

**МУНИЦИПАЛЬНОЕ БЮДЖЕТНОЕ
ДОШКОЛЬНОЕ ОБРАЗОВАТЕЛЬНОЕ
УЧРЕЖДЕНИЕ (ЯСЛИ-САД) № 1
«РОМАШКА»
МУНИЦИПАЛЬНОГО
ОБРАЗОВАНИЯ ГОРОДСКОЙ ОКРУГ
КРАСНОПЕРЕКОПСК
РЕСПУБЛИКИ КРЫМ**



**ДИДАКТИЧЕСКИЕ ИГРЫ
ПО ПАТРИОТИЧЕСКОМУ
ВОСПИТАНИЮ**




Дидактическая игра позволяет шире приобщить детей к текущей жизни в доступных им формах нравственных переживаний. Дидактическая игра по нравственно-патриотическому воспитанию позволяет открыть комплекс разнообразной деятельности детей: мысли, чувства, переживания, сопереживания, поиски активных способов решения игровой задачи, подчинение их условиям и обстоятельствам игры, отношения детей в игре. Предлагаемые игры и упражнения могут проводить воспитатель, педагог-психолог на прогулке во время утреннего приема, в вечерние часы, в период свободной деятельности детей

« Мой адрес...»

Цель: формировать умение и знание детей называть свой домашний адрес, улицу (комплекс) города Нижнего Новгорода, номер дома, квартиры, телефона, этаж закрепить знание права на жильё, неприкосновенность жилища.

Материал: мяч

Ход игры: все встают в круг, воспитатель передаёт мяч ребёнку и говорит: «Я живу на ... этаже», ребёнок продолжает, называя свой этаж, и передаёт мяч соседу и т. д.



«Наш детский сад».

Цель: закрепить знаний детей о дет. саде, о работниках дет сада.. Какие обязанности они выполняют. Где находятся группа, музыкальный зал и т.д. Закрепить умение ориентироваться по плану в пространстве

Материал: фотографии и иллюстрации детского сада, работников дет.сада. Планы дет сада, 1, 2 этажа, группы

Ход игры: По фотографиям и иллюстрациям дети узнают и рассказывают о работниках дет.сада. По плану дети ориентируются в пространстве

«Поиски добрых слов» .»

Цель: раскрыть на примерах значение слов «простите, извините», воспитывать дружеские отношения, объяснить необходимость извинения, признания вины или доказательства правоты и справедливости., связь слова и поступка, слово и отношение

Ход игры Воспитатель начинает рассказ о том ,как следует извиняться , где и когда, как применяются эти вежливые слова

«Путешествие по маршруту добрых чувств, поступков, дел и отношений».

Цель: обратить внимание детей на то, что добрые чувства, поступки и дела вызывают чувство уважения, дружбу и любовь. Формировать дружеские отношения, закреплять правила этикета, правила поведения.

Материал: картинки с разными сюжетами добрых поступков, хорошего и плохого поведения

Ход игры Воспитатель начинает рассказ о том ,как следует себя вести в том или ином месте, какие поступки хорошие..

«Наша страна».

Цель: Выявить знания детей о нашей Родине, ее столице

Материал: иллюстрации города Москвы, карта мира, фотографии.

Ход игры: воспитатель показывает иллюстрации и картины, задает вопросы. Дети отвечают



«Малая Родина».

Цель: Выявить знания детей о своей Малой Родине, об истории нашего города, памятниках и достопримечательностях г. Красноперекоск.

Материал: иллюстраций, фотографий города

Ход игры: воспитатель показывает иллюстрации и картины. Вопрос- ответ,.



« Флаг России»

Цель: способствовать закреплению знания флага своей страны,(города, Республики) закрепить основные цвета флагов, что они обозначают?

Материал: полосы красного, синего и белого цвета

Ход игры : Воспитатель показывает детям флаг России, убирает и предлагает выложить разноцветные полосы в том порядке, в котором они находятся на флаге России



« Герб России»

Цель: способствовать закреплению знания герба своей страны,(города, Республики) закрепить знания о том что нарисовано на гербе и что это обозначает

Материал: картинка герба разрезанная на 6-8 частей

Ход игры : Воспитатель показывает детям герб России, и предлагает детям составить герб одно целое из частей картинки.



«Расскажи о своей семье»

Цель: Сформировать представление о себе как о члене семьи. Показать значение семьи в жизни человека. Формировать желание рассказывать о членах своей семьи, гордиться ими, любить их.

Материал: Фотоальбом , составленный совместно с родителями с семейными фотографиями с генеалогическим древом семьи.




«Найти флаг России, Найди флаг Республики Крым.»

Цель: способствовать закреплению знания флага своей страны,(республики, закрепить основные цвета флагов, что они обозначают?

Материал ;картинки с изображением разных флагов

Ход игры : среди 4-6 предложенных флагов найти нужный .



«Найти герб России, Республики Крым»

Цель: способствовать закреплению знания герба своей страны, республики, что они обозначают?

Материал: картинки с изображением разных гербов

Ход игры: среди 4-6 предложенных гербов найти нужный



«Как я дома помогаю?»

Цель: Формировать представления о домашних обязанностях женщин и мужчин, девочек и мальчиков.

Воспитывать желание оказывать помощь людям.

Материал: Картинки с изображением людей, которые исполняют разную работу по дому.

Ход игры: Воспитатель показывает карточку, предлагает составить рассказ по ней и рассказать кто и какие обязанности выполняет дома.

«Благородные поступки»

Цель: Воспитывать в детях желание совершать поступки ради других людей. Формировать понимание того, что поступком мы называем не только героизм, но и любое доброе дело ради другого человека.

Материал: мячик, картинки и иллюстрации с изображением благородных поступков.

Ход игры: Детям предлагается перечислить благородные поступки по отношению к девочкам (женщинам) и мальчикам (мужчинам). Воспитатель кидает в руки мяч одному из игроков, тот называет благородный поступок и перекидывает мяч следующему игроку по своему желанию.

«Вежливые слова»

Цель: Воспитывать в детях культуру поведения, вежливость, уважение друг к другу, желание помочь друг другу.

Материал: сюжетные картинки, на которых изображены разные ситуации: ребенок толкнул другого, ребенок поднял упавшую вещь, ребенок жалеет другого ребенка, и т

Ход игры. Воспитатель показывает карточку и предлагает составить рассказ по картине.

«Путешествие по городу Красноперекоск»

Цель: знакомить с родным городом, с достопримечательностями города, с памятниками культуры.

Материал: альбом фотографий родного города, иллюстрации и открытки с изображением достопримечательностей города.

Ход игры: Воспитатель показывает детям фотографии достопримечательностей города, предлагает назвать их.

«Где находится памятник?»

Цель: знакомить детей с памятниками, учить ориентироваться в родном городе

Материал: изображения памятников


Ход игры: Воспитатель демонстрирует детям изображения памятников, просит рассказать, где установлен этот памятник.

«Назови кто»

Цель: знакомить детей с главными людьми РФ, Путин В.В., Аксенов С.В.)

Материал: портреты известных соотечественников

Ход игры: Воспитатель показывает портреты, предлагает детям назвать того, кто изображен на портрете и рассказать, чем он знаменит.




«Назови виды спорта».

Цель: закрепить виды спорта: летние, зимние, спортивный инвентарь. Уяснить, что занимаясь, спортом мы получаем здоровье, отдых.

Материал: картинки с разными видами спорта, пиктограммы видов спорта, символическое изображение человечков

Ход игры : Все встают в круг, передают друг другу мяч и называют: зимние виды спорта, летние виды спорта, спортивный инвентарь.



«Моих родителей зовут...»

Цель: Закрепляем знания имени и отчества родителей, дедушек, бабушек...

Материал: семейные фотоальбомы

Ход игры: дети, передавая друг другу мяч, быстро называют фамилию, имя, отчество мамы и папы.



«Вчера- сегодня»

Цель: развивать чувство времени у детей.

Ход игры : Взрослый предлагает детям выслушав предложения, определить, какого времени оно касается (настоящего или прошлого). Если прошлого, то дети показывают руками сзади себя – было когда-то, если же предложения касается настоящего, то дети разводят руками.

«Кто и в какой стране живет?»

Цель: расширить знания детей о мире, людях которые населяют его.

Материал : картины и иллюстрации с разными странами мира и народом .Развитие речи., логического мышления, формирование умения употреблять суффикс -ец

Ход Воспитатель показывает изображения и просит определить из какой страны этот человек и как его назовут Китай-китаец, африка-африканец...



«Путешествие по планете Земля»

Цель: Закрепить знания детей о том, что Земля - планета шарообразной формы (используя глобус). Показать какие движения Земля совершает (вращение вокруг себя, вокруг Солнца). Помочь детям найти на глобусе воду (океаны, моря, реки), сушу (горы, равнины, леса, пустыни).
Воспитывать в детях интерес к изучению Земли, на которой мы живем - как к планете.

Материал: глобус, карты мира, картинки и иллюстрации с изображением планеты.

«Узнай по описанию кто это »

Цель: закрепить, зная детей о животном мире родного края.

Прививать любовь к Родному краю, к Родине

Материал: Картинки и иллюстрации с изображением животного мира .

Ход игры: Воспитатель описывает животное , дети отгадывают,



«У кого какой домик »

Цель: закрепить, зная детей о животном мире родного края.

Пояснить, что животные тоже имеют право на жильё и неприкосновенность жилища

Материал: картинки и иллюстрации с изображением жилища животных .

Ход игры: Медведю – берлога

Белке – дупло.



«С какого дерева листок»

Цель: закрепить знания детей о природе родного края, закрепить умение образовывать относительные прилагательные (береза –березовый, дуб – дубовый и т. д.)

Материал: Картинки и иллюстрации с изображением деревьев и кустарников и листьев

Ход игры: Воспитатель показывает картинки с изображением листка, затем дерева.




«Зеленая аптека»

Цель: закрепить знания детей о лекарственных растениях родного края; о правильном использовании их в лечебных целях.

Материал: гербарий, картотека лечебных трав

Ход игры: Воспитатель показывает картинку с изображением лечебной травы, дети отгадывают. Рассказывает о ее целебных свойствах.



«Страны и народы»

Цель: Расширять представление детей о странах Земли и их народах. Прививать интерес к жизни людей с различным бытом, культурой и традициями. Прививать уважение к культуре и традициям разных народов мира.

Материал: глобус, карта Мира, куклы в национальных костюмах, записи мелодии песен разных народов, картинки и иллюстрации с изображением разных стран и народов мира

Ход игры: Воспитатель показывает картинку с изображением с изображением разных стран и народов мира. Рассказывает о них

«Малая красная книга»

Цель: закрепить знания детей о редких растениях и животных, птиц нашего края занесенных в «Красную книгу». Прививать любовь к родине, родному краю, чувство ответственности

Материал: «Малая красная книга», составленная совместно с родителями, картинки и иллюстрации с изображением редких животных и растений, птиц

Ход игры: Воспитатель показывает картинку с изображением редких животных и растений, дети называют. Воспитатель рассказывает о них.



«Я люблю...»

Цель: воспитывать уважительное, заботливое отношение к близким людям, друг к другу, развивает коммуникативные способности

Материал:-

Ход игры: Ведущий говорит детям: «Каждый из нас что-то или кого-то любит, всем людям присуще это чувство. Я люблю свою семью, свою работу, люблю вас. Расскажите, а кого или что вы любите». Дети рассказывают о своих чувствах и привязанностях.

«Из чего построен дом»

Цель: совершенствовать знания строительных материалах, о том из чего строях жилище человека , умение логически мыслить , закреплять умение образовывать имя прилагательное.

Материал: Изображение разных жилищ человека

Ход игры: стекло- стеклянный,

Камень-каменный.....



«Жилое – Нежилое»

Цель: закрепить знания детей, что здания бывают – жилыми и нежилыми. В жилых проживают люди; в нежилых расположены организации, подсобные помещения и т.п.

Материал : картинки и иллюстрации с изображением разных строений

Ход игры: Воспитатель предлагает определить жилое или не жилое помещение

Дом - жилой, магазин –нежилой...



«Назови ласково»

Цель: совершенствовать речь детей как средства общения, воспитывать дружеские взаимоотношения. Закреплять умение образовывать уменьшительно-ласкательные слова .знакомить с разными именами .

Материал:

Ход игры: Миша- Мишенька, Даша- Дашенька, Дашуля....



«Как найти дорожку в детский сад?»

Цель: Закрепить умение детей ориентироваться по плану местности, уметь объяснять расположение объектов по отношению друг к другу. Закреплять умение определять направление движения. Развивать абстрактное мышление.

Материал: план местности (микрорайона) макет местности микрорайона.

Ход игры : дети ориентируются по плану и на макете.



« Узнай о ком я говорю»

Цель: закрепить понимание и осознание детьми своей индивидуальности и чувства собственного достоинства, уважения к мнению другого человека, помочь детям осмыслить различия и сходство между людьми.

Материал

Ход игры: ведущий описывает портрет ребенка, дети отгадывают не примут в ней участие.



«Продолжи пословицу»

Цель: знакомить с устным народным словотворчеством, развивать речь, память, логическое мышление.

Материал: картинки

Ход игры: Воспитатель начинает пословицу, дети ее продолжают.

«Народные промыслы»

Цель: знакомить детей с народными промыслами, прививать интерес к русским традициям, учить узнавать и отличать различные промыслы.

Материал: картинки и изображения с предметами народного творчества

Ход игры воспитатель показывает картинку с изображением предметов народных промысел
Дети называют



«Птицы нашего города(края)»

Цель: знакомить детей с птицами родного города(края).Прививать любовь к родине, родному краю, к животному миру , желание помочь и ухаживать .

Материал: карточки с изображениями птиц, альбом «Птицы нашего города, края», составленный совместно с родителями

Ход игры: Воспитатель демонстрирует детям карточки с изображениями птиц, просит назвать и определить, живет птица в нашем городе или нет.

«Подбери узор»

Цель: знакомить детей с народными промыслами, прививать интерес к русским традициям, учить узнавать и отличать различные промыслы.

Материал: карточки с нарисованным узором и полем, расчерченным для рисования.

Ход игры - Дети рисуют подбирают у узор по образу, называют вид народного промысла.



«Богатства недр земли».

Цель: расширять представление детей о богатстве недр земли полезными ископаемыми (уголь, минералы, железная руда, драгоценные камни). Расширять представления детей о внутреннем строении земли

Материал: коллекция камушков, ископаемых земли, картинки и иллюстрации природных ресурсов земли

Ход игры - Воспитатель показывает детям картинку (природное ископаемое) предлагает назвать его.

«Подбери наряд кукле»

Цель: знакомить с национальной одеждой, прививать интерес к национальной культуре., любовь к Родине, Родному краю

Материал: кукла, национальные костюмы для куклы, картинки и иллюстрации с изображением народных костюмов»

Ход игры - Дети одевают куклу в национальную одежду.



«Мир предметов»

Цель: обобщить представление детей о том, что в окружающем мире многие предметы изготовлены человеком из материалов природного или искусственного происхождения (применяя различные материалы, человек изучает и использует их свойства). Воспитывать познавательную активность. Закрепить умения образовывать слова прилагательные.

Материал: Картинки и изображения предметов обихода

Ход игры: чугунок - чугунный, дерево- деревянный.....

«Собери узор».

Цель: знакомить детей с народными промыслами, прививать интерес к русским традициям, учить узнавать и отличать различные промыслы.

Материал: разрезные картинки с изображениями народных промыслов

Ход игры - Дети собирают картинки из разрезных фрагментов.



«Отгадывание и толкование загадок об (Армии, солдатах, Родине, растительном и животном мире)

Цель: знакомить с устным народным творчеством, способствовать самовыражению детей, умению загадывать и отгадывать загадки на нравственно-патриотическую тему

Материал: загадки и картинки с отгадками

Ход игры: воспитатель загадывает, дети отгадывают загадку

«На суше, в небе, по воде, под водой (транспорт)»

Цель: Совершенствование грамматического строя речи, закрепление в речи предлогов .

Материал : таблица, на которой изображены небо, море, картинки: поезд, самолет, пароход, грузовая машина, легковая машина, автобус.

Ход игры : Воспитатель просит детей назвать маленькие картинки, а потом найти место для каждой из них на большой картине и составить предложение.



«На суше, в небе, по воде, под водой (животный мир)»

Цель: Совершенствование грамматического строя речи, закрепление в речи предлогов .

Материал ; таблица, на которой изображены небо, море, картинки: животного мира

Ход игры : Воспитатель просит детей назвать маленькие картинки, а потом найти место для каждой из них на большой картине и составить предложение



"Кому что нужно для работы?"

Цель: Формировать умение употреблять винительный и дательный падеж существительных. Развивать речь, логическое мышление, память. Закреплять знания о профессиях людей.

Материал: карточки с изображением людей разных профессий.

Ход игры: *Повару - поварешка.*



«Скажи какая»

Цель: развивать логическое мышление, память, речь, формировать навыки подбора определений к слову

Материал: карточки с изображением, Родины, флага, герба и т.д.

Ход игры: Воспитатель показывает карточку и предлагает назвать что нарисовано на ней одним и подобрать определения к нему

Родина – огромная, могучая, красивая, бескрайняя и т.д.

«Составь семейку»

Цель: развивать логическое мышление, память, речь,
формировать навыки
подбора однокоренных родственных слов

Материал: карточки с изображением Родины, флага, герба
и т.д.

Ход игры: Воспитатель показывает карточку и предлагает
назвать что нарисовано на ней одним и подобрать
родственные однокоренные слова к нему
родина, родной, родители, родственник, родинка

Герой - геройский, героический, героизм...

Защита - защитник, защищать.

«Скажи какой»

Цель: закрепление умения образовывать
прилагательные от существительных, формировать знания
о национальных языках своей Родины, развивать речь,
логическое

Материал: Картинки и иллюстрации людей разных
национальностей

Мышление

Ход игры; татарин- татарский, мордвин - мордовский.....



«Отгадай профессию»

Цель: Закреплять знания детей о профессиях. Формировать умения разделять профессии на мужские и женские.

Материал: карточки с изображением людей разных профессий.

Ход игры: Взрослый перечисляет действия человека определенной профессии, а дети отгадывают, что это за профессия.



«Я имею право...»

Цель. Расширить область правовых знаний детей.

Материал. Набор сюжетных картинок к статьям «Конвенции ООН о правах ребенка». Картинки с изображением ситуаций, не рассматриваемых в «Конвенции» (ребенок катается на велосипеде, играет в прятки, поливает цветы и т.п.).

Ход игры

Дети поочередно выбирают картинку и объясняют причину своего выбора, остальные обсуждают правильность принятого решения.

"Кто что делает?"

Цель : формировать навык на подбор глаголов к существительным..Развивать речь, логическое мышление, память

Материал : карточки с изображением людей разных профессий.

Ход игры : *Повар - варит, жарит и т. д.*



«Кто мы? Какие мы?»

Цель: Закрепить знания детей о человеке , знакомить с внешним строением тела и его возможностями, развивать умение сравнивать и устанавливать простейшие причинно-следственные связи, вызывать интерес к познанию себя, воспитывать бережное отношение к себе и к окружающему миру .

Материал : картины и изображения человека(мужчины и женщины

Ход игры: воспитатель показывает картинки с изображениями и предлагает детям найти сходства и отличия.

«Волшебные слова»

Цель: вызывать желание следовать тому, что достойно подражания, объективно оценивать поведение, воспитывать доброжелательное и толерантное отношение к людям, умение сравнивать и устанавливать простейшие причинно-следственные связи,

Материал : картины и изображения людей

Ход игры: злые- добрые, больные – здоровые....

«Особенности жизни в современном городе»

Цель: познакомить с предметами обихода, их функциями и назначением., воспитывать бережное отношение к предметам созданными человеком.,

Материал : картины и изображения различных предметов созданных людьми

Ход игры:

Дети поочередно выбирают картинку и объясняют для чего нужен этот предмет.



« Природа и человек»

Цель: закрепить знания детей о том что создано человеком и что дает человеку природа. Формировать навыки бережного отношения к природе

Материал: картинки и иллюстрации по теме.

Ход игры: Воспитатель проводит беседу , и предлагает рассказать что сделано человеком,, а что природой и как человек использует природу для того чтобы людям лучше жилось.



«Какие праздники ты знаешь ?»

Цель: Развивать у детей сообразительность,, память, закрепить знания о праздниках, (народные, государственные, религиозные) закреплять правила поведения в общественных местах.

Материал: картинки и иллюстрации с изображением праздников, открытки к разным праздникам.

Ход игры Воспитатель начинает рассказ о том что праздники бывают разные, показывает карточки и открытки.


Предлагает подобрать карточку с праздником, а к ней тематическую открытку.

«Путешествие в страну часов.»

Цель: познакомить детей с тем как можно узнать время без часов Рассказать о том , что в Москве на кремле есть самые главные часы нашей Родины. .

Материал: часы , картинки и иллюстрации с изображением кремлевских часов и других часов

Ход игры Воспитатель рассказывает о том , что раньше люди узнавали время по крику петуха, по цветам, затем изобрели часы.....



«Какие праздники ты знаешь ?»

Цель: Развивать у детей сообразительность,, память, закрепить знания о праздниках, (народные, государственные, религиозные) закреплять правила поведения в общественных местах.

Материал: картинки и иллюстрации с изображением праздников, открытки к разным праздникам.

Ход игры Воспитатель начинает рассказ о том что праздники бывают разные, показывает карточки и открытки.

Предлагает подобрать карточку с праздником, а к ней тематическую открытку.

«Какой подарок (букет) ты хотел бы подарить маме, бабушке,....»

Цель: воспитывать внимание, доброжелательность, готовность доставлять близким удовольствие и радость. Закреплять умение общаться в вежливой форме, считаться с интересами другого..

Материал: картинки и иллюстрации праздников и праздничных подарков.

Ход игры Воспитатель начинает рассказ о том, что все любят получать подарки, как их следует преподносить и когда.

