

**Мастер-класс
Аппликация из
пластилина
«Аквариум»**


**Старший воспитатель
Коваленко И.А.**




Для работы нам понадобятся:

- Лист голубой бумаги
- Набор пластилина
- Рабочая доски
- Коробка от конфет (аквариум)

На рабочей доске разрезаем
пластилин зеленого цвета






Хорошенько размяв пластилин, катаем жгутики - водоросли

Вложив цветную бумагу в коробочку, выкладываем придавливая водоросли.





Стеком придаем рельефность листьям



Складываем наших рыбок в аквариуме, стеклом разрисовываем плавнички. Пластином белого цвета лепим пузыри. Смешав несколько цветов пластилина лепим на дне камушки.

Наш аквариум готов!